


BOGOTA DISTRITO CAPITAL  
 E. S. E. HOSPITAL UNIVERSITARIO DE LA SAMARITANA  
 ESTADO DE RESULTADOS INTEGRAL (COMPARATIVO)  
 DEL 01 DE ENERO AL 31 DE AGOSTO DE :  
 CIFRA EN MILES DE PESOS





Código CGN: 122125000  
 NIT: 899.999.032-5

VIGILADO SUPERSALUD

	2021	2020	%
INGRESOS OPERACIONALES	<u>138.170.984</u>	<u>96.171.137</u>	44
43 VENTA DE SERVICIOS	138.170.984	96.171.137	44
COSTO DE VENTAS	<u>141.203.947</u>	<u>119.313.415</u>	18
63 COSTO DE VENTAS DE SERVICIOS	141.203.947	119.313.415	18
UTILIDAD BRUTA	<u>-3.032.963</u>	<u>-23.142.278</u>	-87
GASTOS DE ADMINISTRACION Y OPERACION	<u>13.358.437</u>	<u>13.555.138</u>	-1
51 GASTOS	8.718.500	7.058.698	24
53 DETERIORO, DEPREC., AMORTIZAC. Y PROVISIONES	4.639.937	6.496.440	-29
RESULTADO OPERACIONAL	<u>-16.391.400</u>	<u>-36.697.416</u>	-55
44 TRANSFERENCIAS Y SUBVENCIONES	11.959.667	33.871.939	-65
48 OTROS INGRESOS	1.970.009	3.838.085	-49
58 OTROS GASTOS	2.733.761	2.415.479	13
RESULTADO DEL PERIODO	<u>-5.195.485</u>	<u>-1.402.871</u>	

  
 Dr. EDGAR SILVIO SANCHEZ VILLEGAS  
 REPRESENTANTE LEGAL

  
 MARLESBY SOTELO PUERTO  
 CONTADOR  
 T.P 50289 - T

  
 DR. JAIME H. MONCLOU PEDRAZA  
 REVISOR FISCAL  
 T.P. 48119 - T